



DISTRIBUCIÓN Y
REPRESENTACIÓN DEL
MUEBLE

SIENTE
LA MAGIA



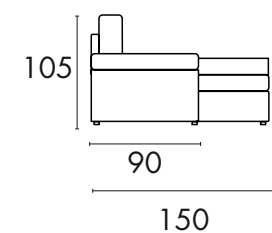
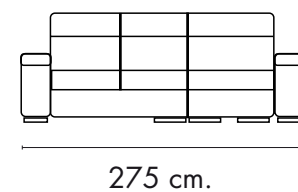


CHAISSE MOD. **MAGO**



CARACTERÍSTICAS Y EXTRAS:

- Espuma en asientos D. 28 kg. suave
- Enfibrado de 150 grs.
- Respaldos rellenos de floca
- Armazón pino macizo.
- Patas de madera.
- Cinchas de 6 y 8 cms. de alta resistencia
- Asientos extraíbles.
- Respaldos reclinables.
- Dos cojines de adorno.



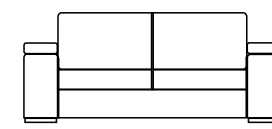


CONJUTO MOD. **MAGO**

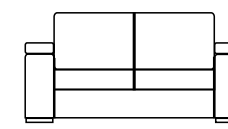


CARACTERÍSTICAS Y EXTRAS:

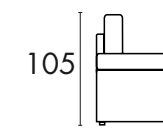
- Espuma en asientos D. 28 kg. suave
- Enfibrado de 150 grs.
- Respaldos rellenos de floca
- Armazón pino macizo.
- Patas de madera.
- Cinchas de 6 y 8 cms. de alta resistencia
- Asientos extraíbles.
- Respaldos reclinables.



200 - Sofá 3 P.



170 - Sofá 2 P.



105

90

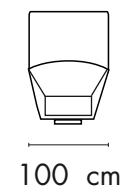
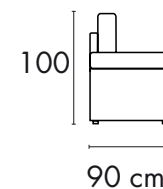
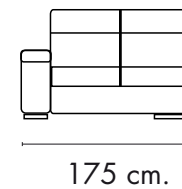


RINCONERA MOD. **MAGO**



CARACTERÍSTICAS Y EXTRAS:

- Espuma en asientos D. 28 kg. suave
- Enfibrado de 150 grs.
- Respaldos rellenos de floca
- Armazón pino macizo.
- Patas de madera.
- Cinchas de 6 y 8 cms. de alta resistencia
- Asientos extraíbles.
- Respaldos reclinables.



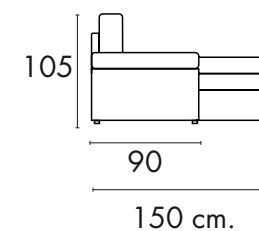
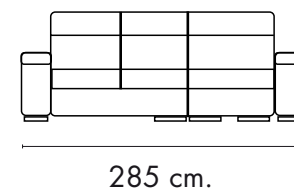


CHASSE MOD. **AQUARIO**



CARACTERÍSTICAS Y EXTRAS:

- Espuma en asientos D. 28 kg. suave
- Enfibrado de 150 grs.
- Respaldos rellenos de floca
- Armazón pino macizo.
- Patas de madera.
- Cinchas de 6 y 8 cms. de alta resistencia
- Asientos extraíbles.
- Respaldos reclinables.
- Arcón de lamas
- 2 Cojines de adorno.
- 2 Puffs cubo.



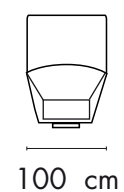
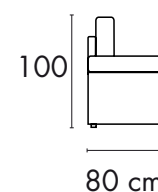
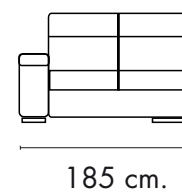


RINCONERA MOD. **AQUARIO**



CARACTERÍSTICAS Y EXTRAS:

- Espuma en asientos D. 28 kg. suave
- Enfibrado de 150 grs.
- Respaldos rellenos de floca
- Armazón pino macizo.
- Patas de madera.
- Cinchas de 6 y 8 cms. de alta resistencia
- Asientos extraíbles.
- Respaldos reclinables.
- 2 Cojines de adorno.
- Posibilidad de brazo con 2 puffs, con incremento.



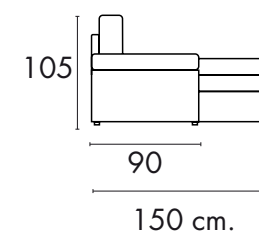
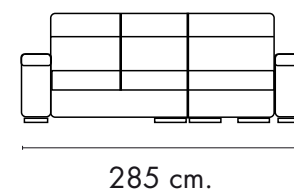


CHAISSE MOD. **CADIZ**



CARACTERÍSTICAS Y EXTRAS:

- Espuma en asientos D. 28 kg. suave
- Enfrado de 150 grs.
- Respaldos rellenos de floca
- Armazón pino macizo.
- Patas de madera.
- Cinchas de 6 y 8 cms. de alta resistencia
- Asientos extraíbles.
- Respaldos reclinables.
- Arcón de lamas
- 2 Cojines de adorno.
- 2 Puffs cubo.



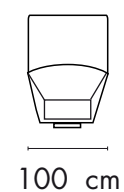
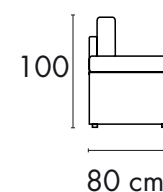
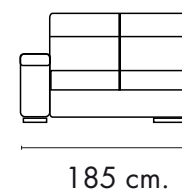


RINCONERA MOD. **CADIZ**



CARACTERÍSTICAS Y EXTRAS:

- Espuma en asientos D. 28 kg. suave
- Enfibrado de 150 grs.
- Respaldos rellenos de floca
- Armazón pino macizo.
- Patas de madera.
- Cinchas de 6 y 8 cms. de alta resistencia
- Asientos extraíbles.
- Respaldos reclinables.
- 2 Cojines de adorno.
- Posibilidad de brazo con 2 puffs, con incremento.



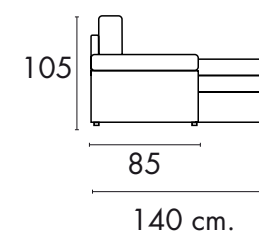
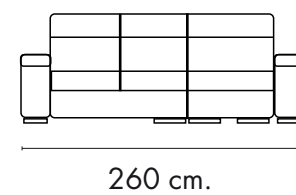


CHAISSE MOD. **SEVILLA**



CARACTERÍSTICAS Y EXTRAS:

- Espuma en asientos D. 25 kg. suave
- Enfibrado de 150 grs.
- Respaldos rellenos de picado.
- Armazón pino macizo.
- Patas de madera.
- Cinchas de 6 y 8 cms. de alta resistencia
- Asientos extraíbles.
- Respaldos reclinables.
- Arcón con tapa de aglomerado.
- 2 Cojines de adorno.
- 2 Puffs cubo.



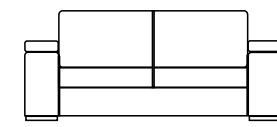


CONJUTO MOD. **SEVILLA**

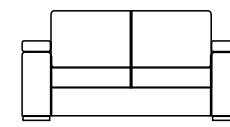


CARACTERÍSTICAS Y EXTRAS:

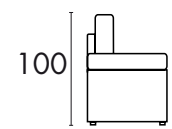
- Espuma en asientos D. 25 kg. suave
- Enfibrado de 150 grs.
- Respaldos rellenos de floca
- Armazón pino macizo.
- Patas de madera.
- Cinchas de 6 y 8 cms. de alta resistencia
- Asientos extraíbles.
- Respaldos reclinables.



190 - Sofá 3 P.



160 - Sofá 2 P.



100

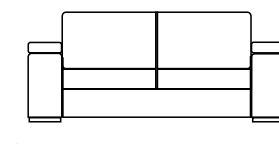
80



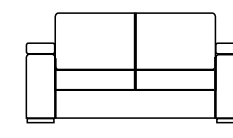
CONJUTO MOD.
CORDOBA

CARACTERÍSTICAS Y EXTRAS:

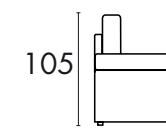
- Espuma en asientos D. 28 kg. suave
- Enfibrado de 150 grs.
- Respaldos rellenos de floca
- Armazón pino macizo.
- Patas de madera.
- Cinchas de 6 y 8 cms. de alta resistencia.



180 - Sofá 3 P.



140 - Sofá 2 P.



80

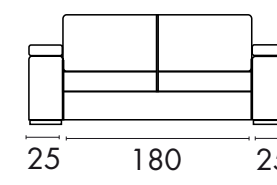


SOFÁ MOD.
CONFORT

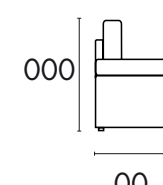


CARACTERÍSTICAS Y EXTRAS:

- Espuma en asientos D. 28 kg. suave
- Enfibrado de 150 grs.
- Respaldos rellenos de floca
- Armazón pino macizo.
- Patas de madera.
- Cinchas de 6 y 8 cms. de alta resistencia.
- Asientos extraíbles.
- Respaldo reclinable
- Brazos desmontables.
- OPCIONAL SENTADA: 55 ó 60 cm. cada asiento



230 cm



100



619662418 - 666586949
pedidosdyj@gmail.com